


正面側各部




座部




背面各部

座板部



シート色：(ブルー)】



シート色：(ピンク)】

座板 1-b :【61702320 座シート (ブルー)】  
1-p :【61701320 座シート (ピンク)】



A :【BLA06016I  
六角穴付フランジボルト  
M6×16 Cr】  
1台使用個数：4本

肘掛け



シート色 (ブルー)】




シート色 (ピンク)】

肘掛け 4-b :【61702307 アームレスト (ブルー)】  
4-p :【61701307 アームレスト (ピンク)】

A :【BLA06016I  
六角穴付フランジボルト  
M6×16 Cr】  
1台使用個数：4個

背もたれ部



シート色：(ブルー)】



シート色：(ピンク)】

背もたれ

2-b :【61702204  
背シート (ブルー)】  
2-p :【61701204  
背シート (ピンク)】



B :【BLA06030I  
六角穴付フランジボルト  
M6×30 Cr】  
1台使用個数：4本

25 :【座部一式】



シート色 (ブルー)】



シート色 (ピンク)】

25-b :【61702ZABU 座部一式 (ブルー)】  
25-p :【61701ZABU 座部一式 (ピンク)】

座部



シート色：(ブルー)】




シート色：(ピンク)】

腰当てクッション 3-b :【61702309 ランバーサポート (ブルー)】  
3-p :【61701309 ランバーサポート (ピンク)】

座部固定用ネジ (付属品)




H :【61701325 六角穴付ボタンボルト  
(スリーロック加工付) M8×15】  
1台使用個数：4本



I :【KHx05000H 六角棒スパナ (レンチ) 対辺5】

脚部




5 : 【61701601 脚パイプ一式】



5-1 : 【61581601 キヤク先端キャップ】

ベース部 (車輪・ベースキャップ前・ベースキャップ後)



7 : 【61701102  
ベースキャップ前  
(保護プレート前)】



D : 【SCBA3004I  
バインド M3×4  
Cr (2本セット)】



8 : 【61701103  
ベースキャップ後  
(保護プレート後)】



6 : 【AWMCA0024 車輪 D75】



C : 【BBA08045I 車輪止めボルトセット】


本体背面部



12 : 【61691506  
レールキャップ 左  
(レールカバー-L)】





22 : 【61681705  
電源コード  
(電源コード ASSY)】



10 : 【61691504  
ハンドルカバー】




11 : 【61691505  
レールキャップ 右  
(レールカバー-R)】



13 : 【61581504  
セーフティカバー】



9 : 【61701COVER 本体カバー一式 (銘板付)】



13-1 : 【61681506  
イタナット一式】



F : 【SCTA5012I トラス  
M5×12 Cr】



9-1 : 【61691503 ホンタイカバー】




9-2 : 【61701803  
定格銘板】




E : 【SCTA4012J  
トラス M4×12  
Bzn (5本セット)】

安全スイッチ部



2 3 : 【61681812 安全バー用警告シール】



1 4 : 【61701409 安全スイッチ (セイフティー)】

センターカバー部



1 7 : 【61681802 メーカーシール (社名シール)】



1 6 : 【61701502 給油孔キャップ (ブラインドキャップ)】

1 5 : 【61701CENTER  
センターカバー 一式】

シールの無い金物部品が  
1 5 - 1 : 【61701501  
センターカバー-Ass'y】




1 8 - 1 : 【61701809 品質表示・警告シール】



1 8 - 2 : 【61701802 警告シールT】


上下動レバースイッチ部




1 9 : 【61701UPSW  
上下動レバー部一式  
(操作スイッチ式)】  
※61681UPSW とはコード長さが違います。



1 9 - 0 : 【46421SWBOX スイッチBOX一式  
(樹脂部表示シール付)】



1 9 - 1 : 【46421503 スイッチボス  
(表示シール付)】



1 9 - 2 : 【61641805  
スイッチ表示シール】



1 9 - 3 : 【46421504  
スイッチレバー (コネクター付)】





1 9 - 4 : 【61701704 キャプタイヤ  
コードASS 'Y'】

※61681704 とはコード長さが違います。



G : 【SCTA4006I トラス M4×6  
Cr (4本セット)】

駆動内部



24 : 【61681701 AC モーター制御基板】

その他



20 : 【61701805 取扱説明書 (DSTR)】



21 : 【61701PAINT-SP 補修スプレー (ツイスト用)】

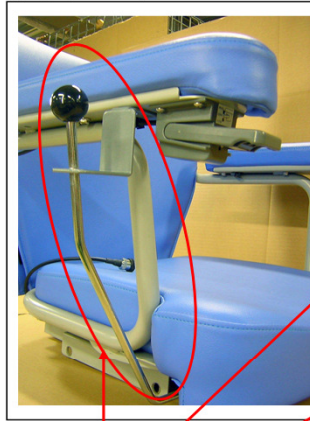


26 : 【61701323 回転板】



28 : 【61701702 カールコード Ass'y】


座部 (回転レバー)




27-3 : 【61701311 レバー支点板 A】



27-1 : 【61701312 レバー Ass'y】



27 : 【61701LEVER  
回転レバー一式】



27-4 : 【61701310 レバーガイド】



J : 【SCTA4008I  
トラス M4×8  
Cr (4本セット)】



27-2 : 【ADOHA0008  
飾り玉 (D30×M6  
・K-63)】



27-5 : 【61701804  
ロックフリーシール】